



УПРАВЛЕНИЕ ФЕДЕРАЛЬНОЙ СЛУЖБЫ  
ГОСУДАРСТВЕННОЙ СТАТИСТИКИ  
ПО АРХАНГЕЛЬСКОЙ ОБЛАСТИ  
И НЕНЕЦКОМУ АВТОНОМНОМУ ОКРУГУ

# ОПЕРАТИВНЫЕ ДАННЫЕ ПО ПРОМЫШЛЕННОМУ ПРОИЗВОДСТВУ

январь – март 2024 г.

06.05.2024

Ненецкий автономный округ

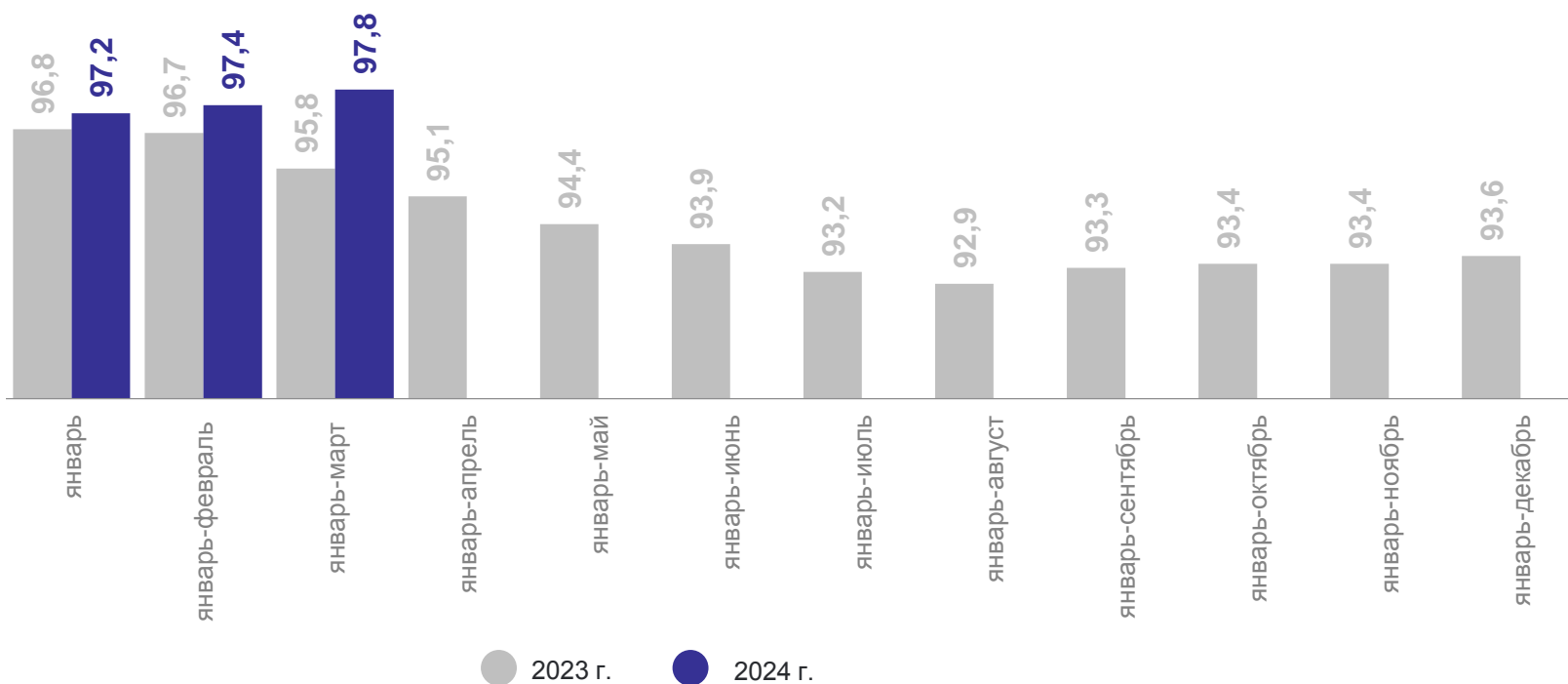
# СОДЕРЖАНИЕ

Индекс промышленного производства	3
Промышленное производство	4
Добыча полезных ископаемых	5
Обрабатывающие производства	6
Изменение индексов производства по отдельным видам обрабатывающих производств	7
Обеспечение электрической энергией, газом и паром; кондиционирование воздуха	8
Водоснабжение; водоотведение, организация сбора и утилизации отходов, деятельность по ликвидации загрязнений	9
Индекс промышленного производства по Северо-Западному федеральному округу	10
Объем отгруженных товаров собственного производства, выполненных работ и услуг собственными силами по видам экономической деятельности	11
Производство важнейших видов промышленной продукции	12

# ИНДЕКС ПРОМЫШЛЕННОГО ПРОИЗВОДСТВА

АРХАНГЕЛЬСКСТАТ

в % к соответствующему периоду предыдущего года



**109,7%**

март 2024 г. в % к февралю 2024 г.

**98,7%**

март 2024 г. в % к марту 2023 г.

**97,8%**

январь – март 2024 г.  
в % к январю – марту 2023 г.

● повышение ● понижение

# ПРОМЫШЛЕННОЕ ПРОИЗВОДСТВО

январь – март 2024 г. в % к январю – марту 2023 г.

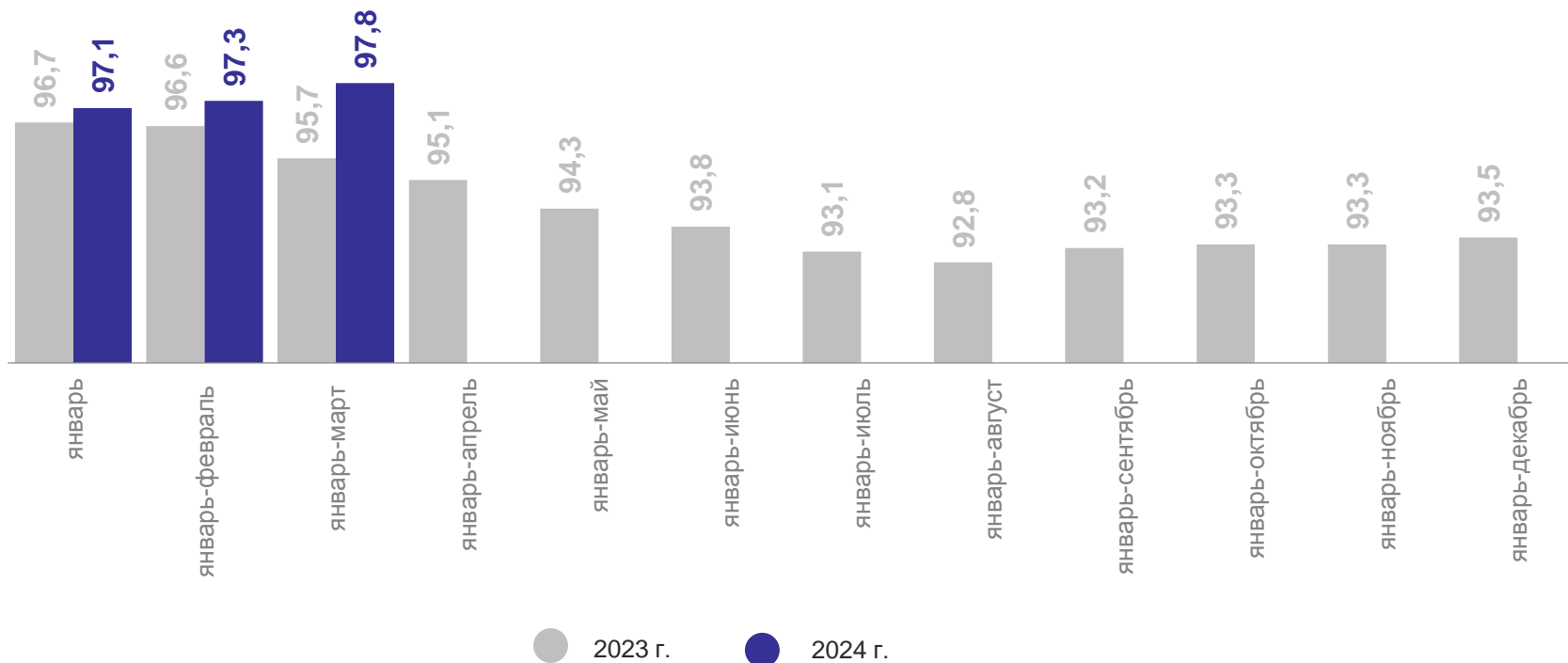
АРХАНГЕЛЬСКСТАТ



# ДОБЫЧА ПОЛЕЗНЫХ ИСКОПАЕМЫХ

АРХАНГЕЛЬСКСТАТ

в % к соответствующему периоду предыдущего года



**109,9%**

март 2024 г. в % к февралю 2024 г.

**98,7%**

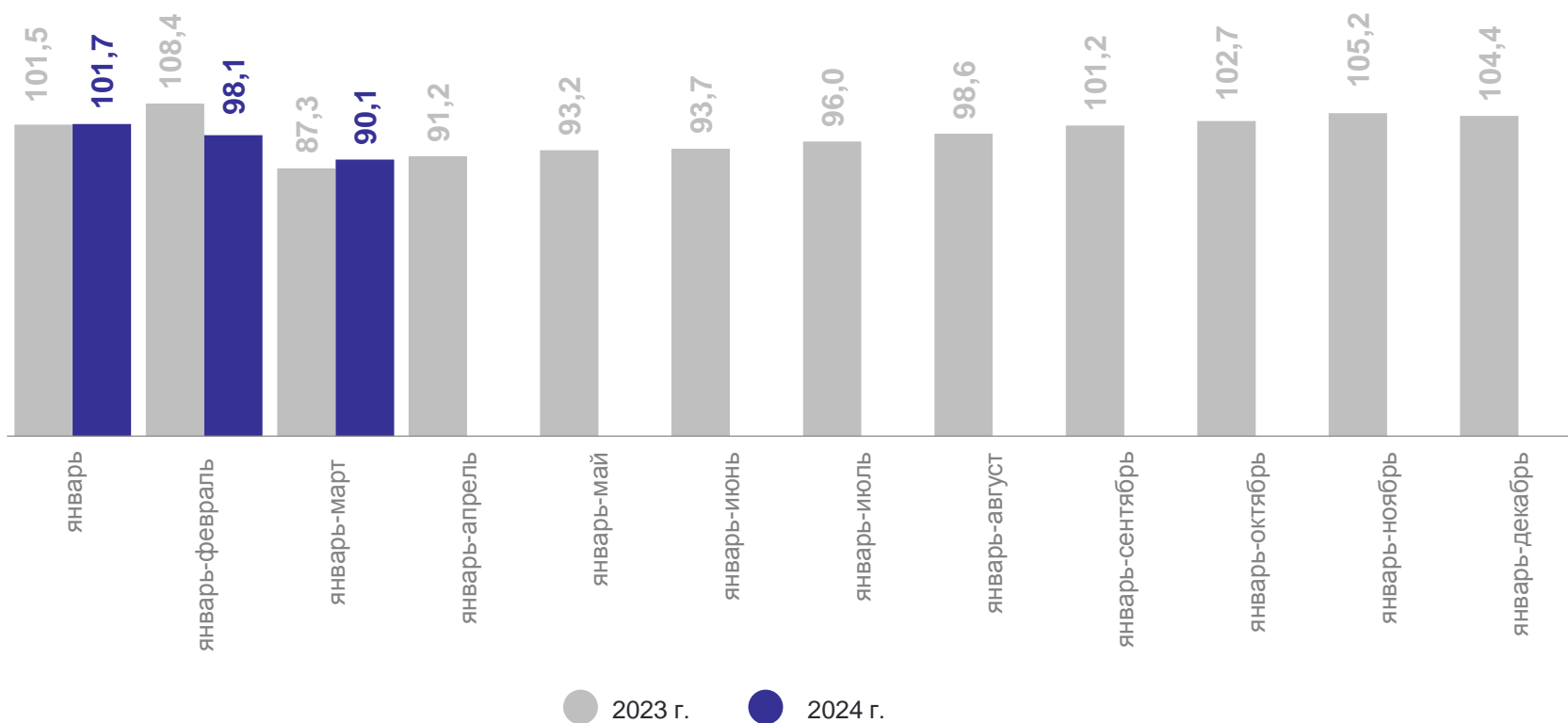
март 2024 г. в % к марту 2023 г.

**97,8%**

январь – март 2024 г.  
в % к январю – марту 2023 г.

● повышение ● понижение

в % к соответствующему периоду предыдущего года



**94,8%**  
март 2024 г. в % к февралю 2024 г.

**76,9%**  
март 2024 г. в % к марту 2023 г.

**90,1%**  
январь – март 2024 г.  
в % к январю – марту 2023 г.

● повышение ● понижение

# ИЗМЕНЕНИЕ ИНДЕКСОВ ПРОИЗВОДСТВА ПО ОТДЕЛЬНЫМ ВИДАМ ОБРАБАТЫВАЮЩИХ ПРОИЗВОДСТВ

АРХАНГЕЛЬСКСТАТ

январь – март 2024 г. в % к январю – марту 2023 г.

Производство пищевых продуктов

100,4%

Производство резиновых и пластмассовых изделий

100,0%

Производство напитков

100,0%

Производство прочей неметаллической минеральной продукции

в 1,7р.

Деятельность полиграфическая и копирование носителей информации

102,2%

Производство прочих готовых изделий

94,2%

Производство кокса и нефтепродуктов

33,3%

Ремонт и монтаж машин и оборудования

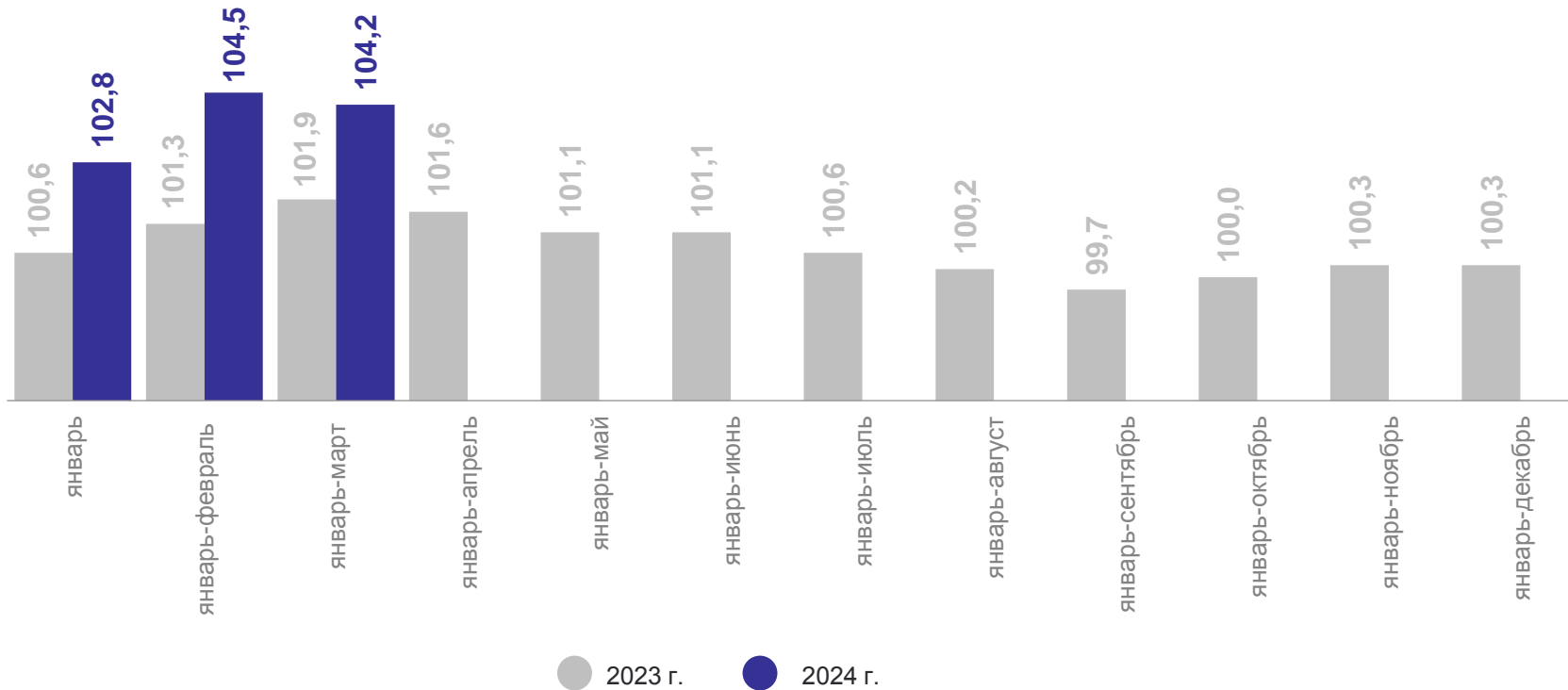
80,4%

● повышение ● понижение ● без изменений

# ОБЕСПЕЧЕНИЕ ЭЛЕКТРИЧЕСКОЙ ЭНЕРГИЕЙ, ГАЗОМ И ПАРОМ; КОНДИЦИОНИРОВАНИЕ ВОЗДУХА

АРХАНГЕЛЬСКСТАТ

в % к соответствующему периоду предыдущего года



**103,8%**

март 2024 г. в % к февралю 2024 г.

**103,7%**

март 2024 г. в % к марту 2023 г.

**104,2%**

январь – март 2024 г.  
в % к январю – марту 2023 г.

● повышение

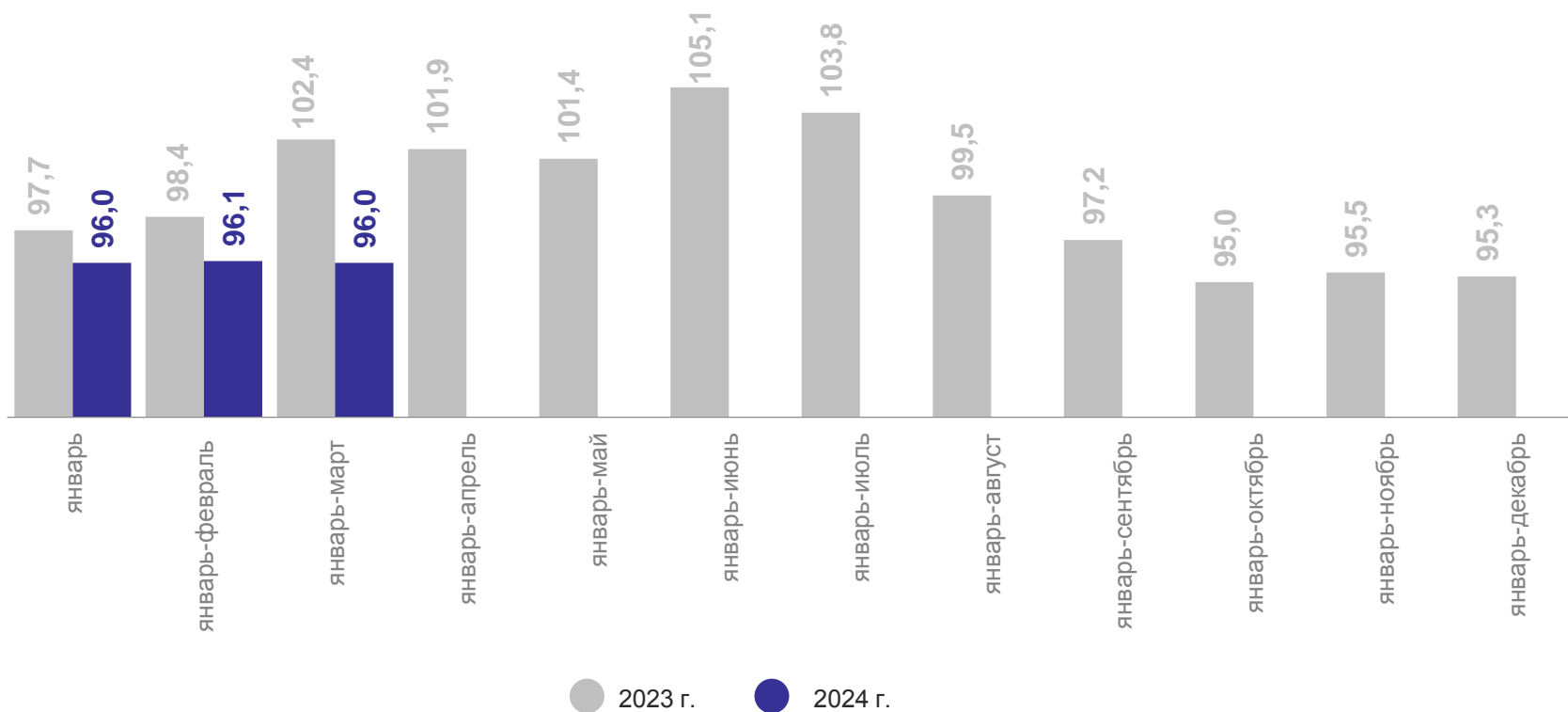
● понижение



# ВОДОСНАБЖЕНИЕ; ВОДООТВЕДЕНИЕ, ОРГАНИЗАЦИЯ СБОРА И УТИЛИЗАЦИИ ОТХОДОВ, ДЕЯТЕЛЬНОСТЬ ПО ЛИКВИДАЦИИ ЗАГРЯЗНЕНИЙ

АРХАНГЕЛЬСКСТАТ

в % к соответствующему периоду предыдущего года



**110,7%**

март 2024 г. в % к февралю 2024 г.

**96,0%**

март 2024 г. в % к марту 2023 г.

**96,0%**

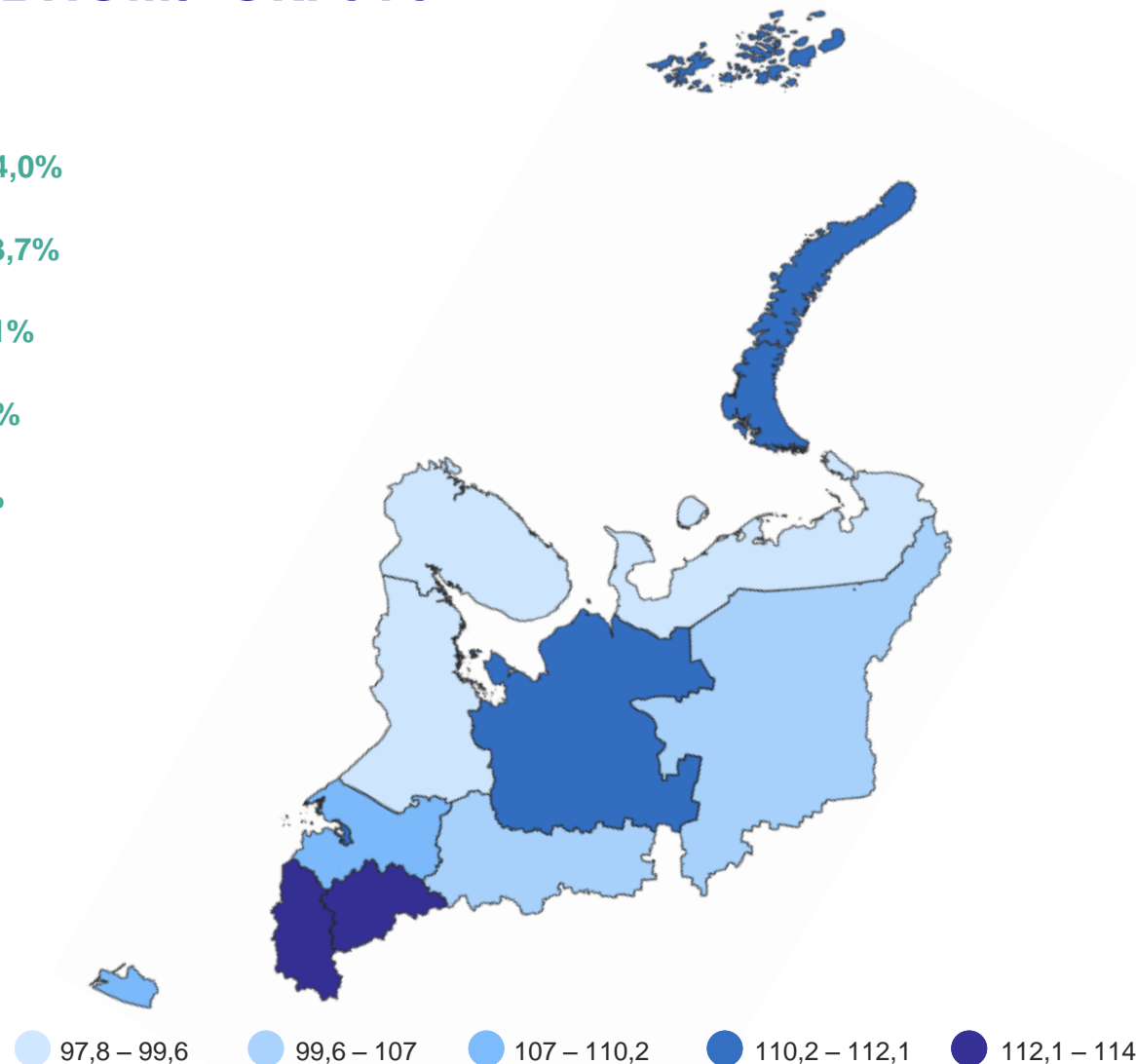
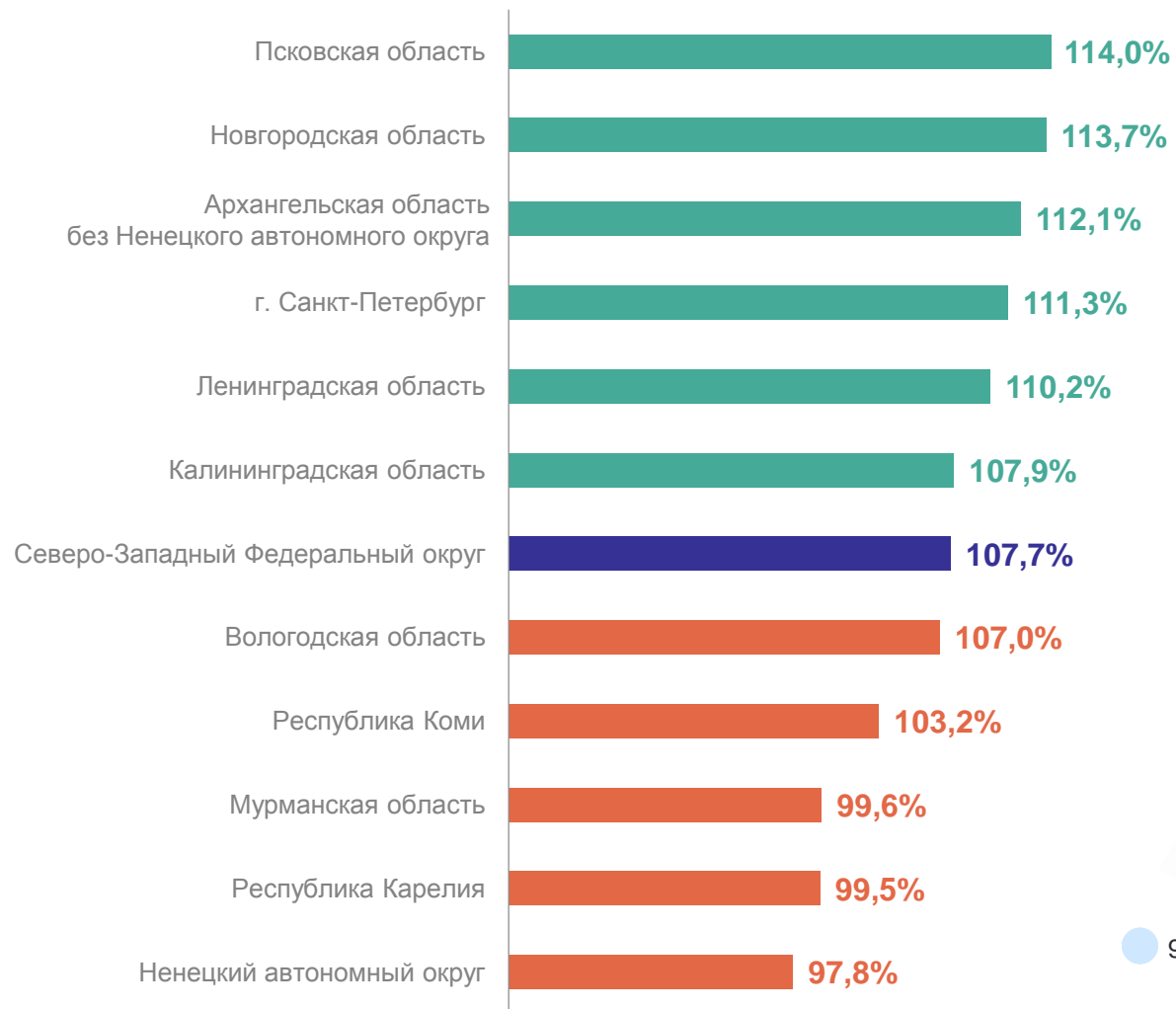
январь – март 2024 г.  
в % к январю – марту 2023 г.

● повышение ● понижение

# ИНДЕКС ПРОМЫШЛЕННОГО ПРОИЗВОДСТВА ПО СЕВЕРО-ЗАПАДНОМУ ФЕДЕРАЛЬНОМУ ОКРУГУ

январь – март 2024 г. в % к январю – марту 2023 г.

АРХАНГЕЛЬСКСТАТ



# ОБЪЕМ ОТГРУЖЕННЫХ ТОВАРОВ СОБСТВЕННОГО ПРОИЗВОДСТВА, ВЫПОЛНЕННЫХ РАБОТ И УСЛУГ СОБСТВЕННЫМИ СИЛАМИ

январь – март 2024 г.; в % к январю – марту 2023 г.

АРХАНГЕЛЬСКСТАТ



Добыча полезных ископаемых

**167 975,8** млн руб.  
в **2,0** р.



Обеспечение электрической энергией, газом и паром; кондиционирование воздуха

**1 561,1** млн руб.  
**112,6%**



Обрабатывающие производства

**626,4** млн руб.  
**107,5%**



Водоснабжение; водоотведение, организация сбора и утилизации отходов, деятельность по ликвидации загрязнений

**180,7** млн руб.  
**98,1%**

● повышение ● понижение

# ПРОИЗВОДСТВО ПИЩЕВОЙ ПРОДУКЦИИ

январь – март 2024 г.; в % к январю – марту 2023 г.

АРХАНГЕЛЬСКСТАТ



Оленина и мясо прочих животных семейства оленьих (оленьевых) и субпродукты пищевые замороженные, в том числе для детского питания

**50,0 т**  
**в 1,6 р.**



Рыба переработанная и консервированная, ракообразные и моллюски

...  
**104,4%**



Полуфабрикаты мясные, мясосодержащие, охлажденные, замороженные

**121,0 т**  
...



Молоко, кроме сырого

**176,2 т**  
**87,5%**

● повышение ● понижение

# ПРОИЗВОДСТВО ПИЩЕВОЙ ПРОДУКЦИИ

АРХАНГЕЛЬСКСТАТ

январь – март 2024 г.; в % к январю – марту 2023 г.



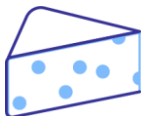
Сливки

3,1 т  
98,3%



Масло сливочное  
и пасты масляные

19,7 т  
в 1,5 р.



Сыры; молокосодержащие  
продукты с заменителем  
молочного жира, произведенные  
по технологии сыра; творог

53,5 т  
в 1,4 р.



Изделия хлебобулочные  
недлительного хранения

426,5 т  
90,7%



Кондитерские  
изделия

12,2 т  
101,7%



повышение



понижение

# ПРОИЗВОДСТВО ОТДЕЛЬНЫХ ВИДОВ ПРОМЫШЛЕННОЙ ПРОДУКЦИИ

январь – март 2024 г.; в % к январю – марту 2023 г.

АРХАНГЕЛЬСКСТАТ




Газ природный  
и попутный

**403,2** млн м<sup>3</sup>  
**100,8%**



Электроэнергия

**602,9** млн кВт·ч  
**102,9%**



Пески природные

...  
**в 4,8 р.**



Пар и горячая вода

**249,4** тыс. Гкал  
**105,8%**

● повышение ● понижение